

HOJAS SECANTES

Fácil limpieza de la prensa

Se puede eliminar los trapos y el trabajo de lavar la prensa que toma tiempo y que a nadie le gusta hacer. Estas hojas secantes Base-Line® son de un papel especial de un peso de 166 libras, libres de pelusa y muy absorbentes. De una fuerza superior de mojado, las hacen en una gran selección de formatos para todas las prensas comunes.

Verdaderamente limpian la prensa

Las hojas secantes Base-Line son absolutamente libres de pelusa. Se hacen para trabajo pesado y permiten que se utilizan de ambas caras.

Pueden elegir entre más de 50 formatos distintos

Además, se puede pedir las a especificaciones particulares. Hay tres tipos distintos (de borde recto, de borde con perforaciones redondas, de borde con perforaciones ovaladas) para satisfacer el requerimiento de cada prensa. Se hacen a la medida y se perforan automáticamente, exactas hasta .005". Son más precisas que las planchas que se puede comprar, para que monten perfectamente en el cilindro de la plancha.

Es económico usar estas hojas secantes porque no se necesitan papel ni disolventes, y a la vez ahorran tiempo.

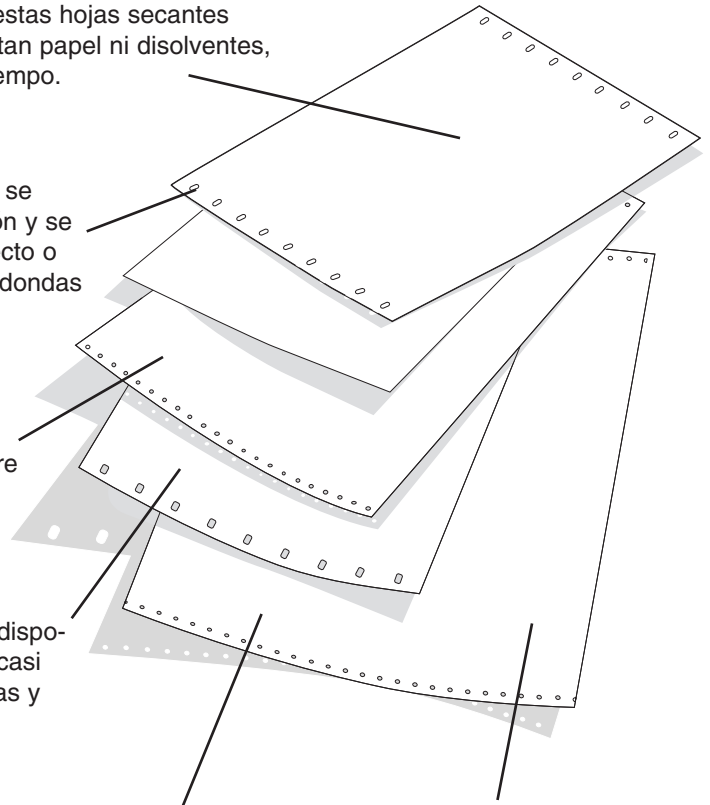
Las hojas Base-Line se recortan con precisión y se acaban con borde recto o con perforaciones redondas u ovaladas.

Las hojas Base-Line no dejan pelusa sobre los rodillos.

Hay hojas secantes disponibles para uso con casi todas las duplicadoras y prensas pequeñas.

Solamente una fábrica está autorizada a hacer este material extraordinariamente absorbente para Base-Line.


Se usa una cara y después la otra. Se hacen las hojas Base-Line para trabajos pesados.



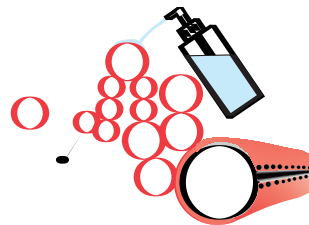
PROCESO DE LIMPIEZA DE LOS RODILLOS DEL TINTERO




Monte la hoja secante en el cilindro.



Ponga en marcha la prensa y aplique la solución de limpiar los rodillos del tintero.



Haga funcionar los rodillos y permita que la hoja secante absorba la solución y la tinta.



Remueva las hojas usadas y repita el proceso hasta quedar limpios los rodillos.